



INFORME DE AUSTERIDAD EN EL GASTO PÚBLICO CUARTO TRIMESTRE 2022

TdeA Institución Universitaria



TdeA

INFORME DE AUSTRERIDAD TRIMESTRAL EN EL GASTO PÚBLICO

1. OBJETIVO

Presentar el informe de austeridad en el gasto del cuarto trimestre del 2022, comparativo con el mismo periodo de la vigencia 2021, como una herramienta de verificación del gasto público del Tecnológico de Antioquia I.U., con la cual se contribuya a la toma de decisiones y a la mejora continua de la alta dirección.

1.1 Objetivos específicos

- a- Verificar el cumplimiento de las normas vigentes en materia de austeridad en el gasto público.
- b- Analizar si el gasto del Tecnológico de Antioquia I.U está orientado al uso adecuado y racional de los recursos públicos.
- c- Analizar el comportamiento del gasto de manera comparativa, con el mismo periodo de la vigencia 2021.

2. ALCANCE

El análisis comprende el comportamiento del gasto público del cuarto trimestre de 2022 comparativo con el mismo periodo de la vigencia 2021, en atención a lo dispuesto en la Resolución 555 de 2009 *“Por medio de la cual se expiden medidas de austeridad en el gasto público en el Tecnológico de Antioquia”*.

Los rubros que se van a comparar en el presente informe obedecen al cumplimiento de la normatividad vigente, esto es: Contratos de prestación de servicios administrativos y académicos, honorarios, horas extras, dominicales y festivos, publicidad y publicaciones, telefonía, telefonía celular, servicios públicos, tiquetes aéreos, gastos de viaje, combustible, gastos de representación, arrendamientos y gastos financieros entre otros.

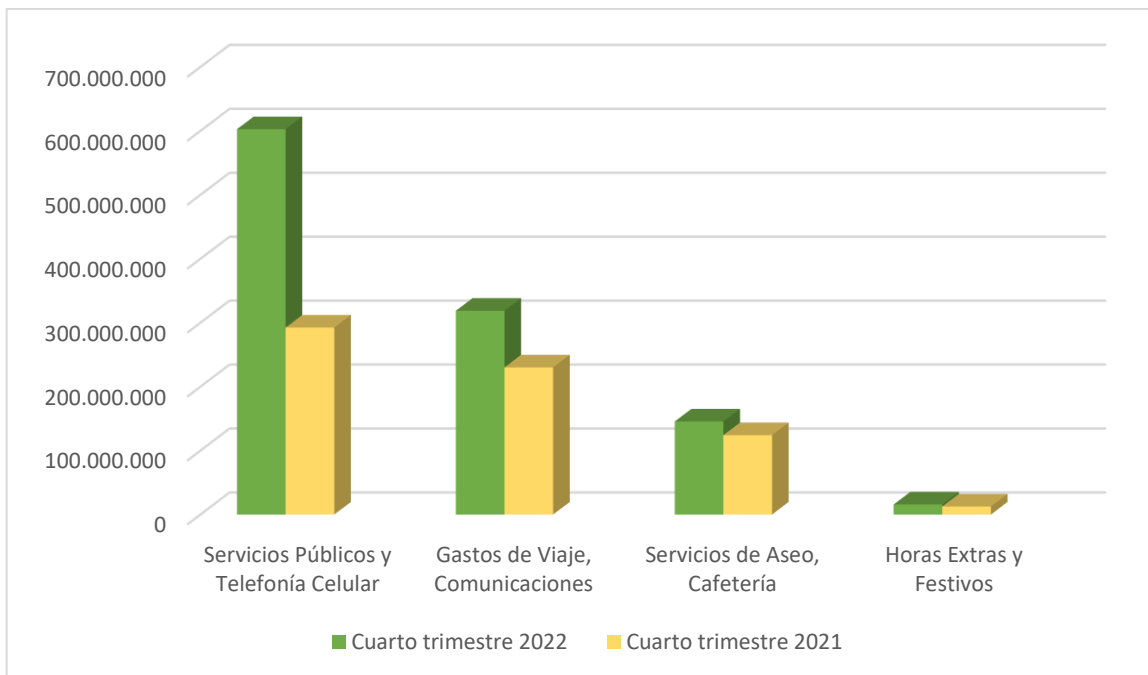
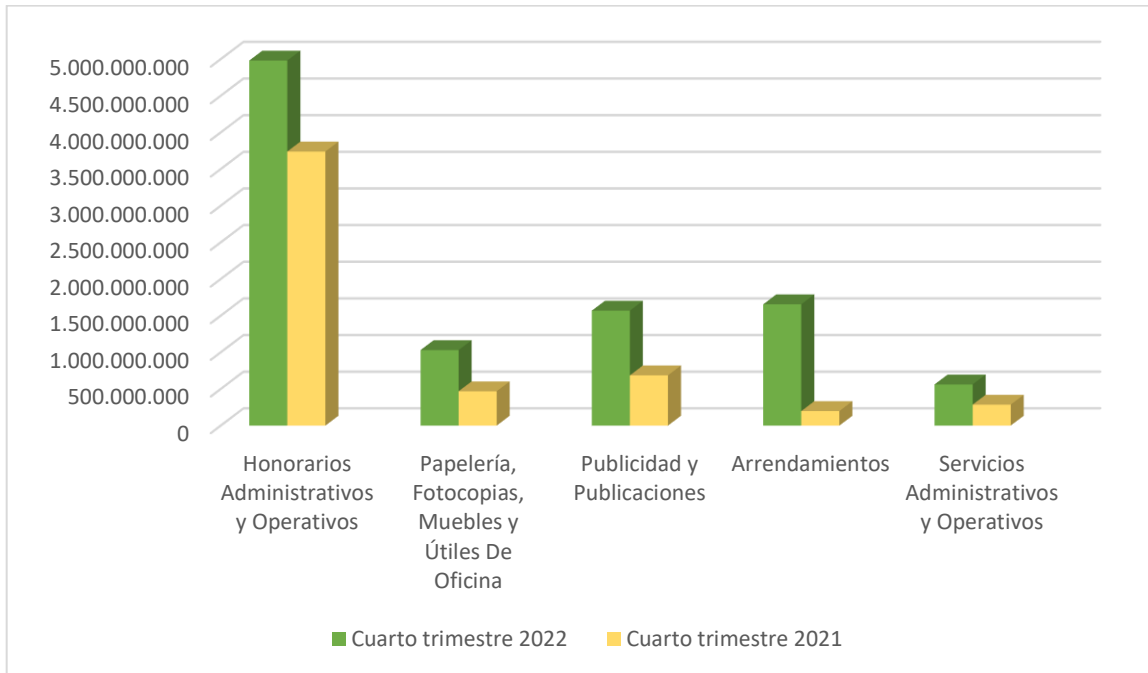
INFORME DE AUSTERIDAD TRIMESTRAL EN EL GASTO PÚBLICO
3. ANÁLISIS DE AUSTERIDAD DEL GASTO CUARTO TRIMESTRE 2022 – 2021.

En las siguientes tablas, se realizará el análisis de los principales gastos (austeridad) del Tecnológico de Antioquia I.U., en el cuarto trimestre de 2022, comparativo con el mismo periodo de la vigencia 2021.

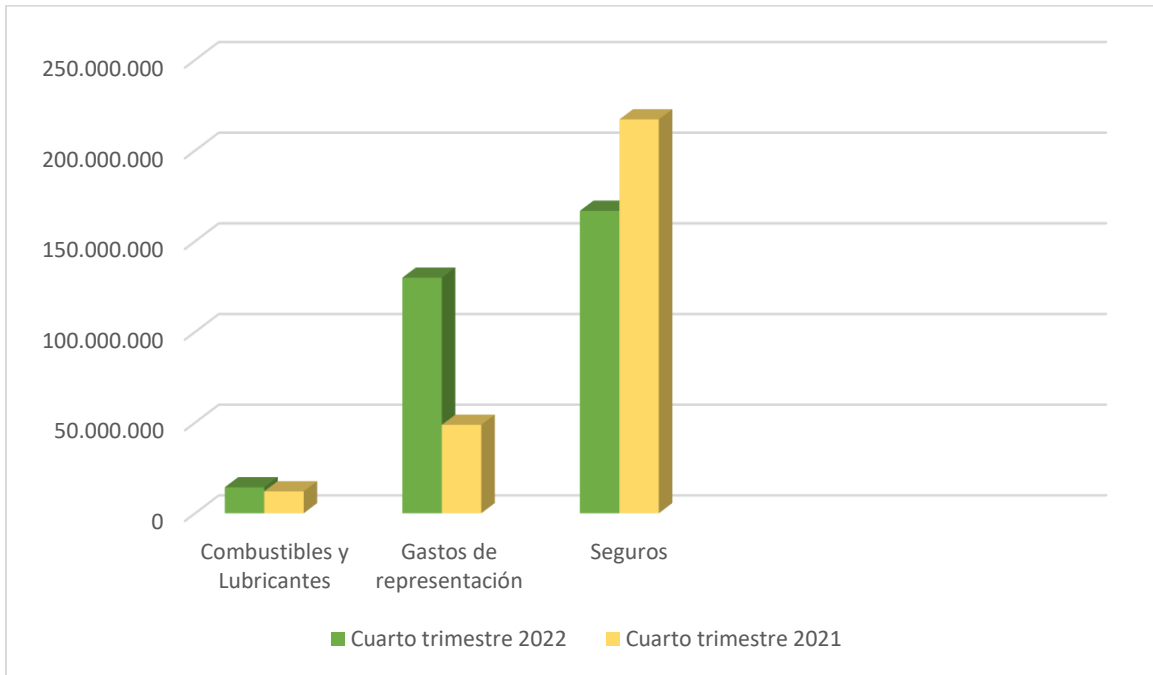
**CUADRO COMPARATIVO DE AUSTERIDAD EN GASTO PÚBLICO
 TERCER TRIMESTRE 2022-2021**

Detalle	Cuarto trimestre 2022	Cuarto trimestre 2021	Variación en pesos	Variación Porcentual
Honorarios Administrativos y Operativos	4.980.257.348	3.739.206.303	1.241.051.045	33.19%
Horas Extras y Festivos	15.700.158	12.605.445	3.094.713	24.55%
Publicidad y Publicaciones	1.568.074.999	685.660.272	882.414.727	128.70%
Papelería, Fotocopias, Muebles y Útiles de Oficina	1.030.101.879	468.038.682	562.063.197	120.09%
Arrendamientos	1.654.665.016	198.195.554	1.456.469.462	734.86%
Seguros	166.748.936	217.139.397	- 50.391.001	- 23.21%
Servicios de Aseo, Cafetería Restaurante	145.471.506	124.035.777	21.435.729	17.28%
Servicios Públicos y Telefonía Celular	602.603.493	292.360.526	310.242.967	106.12%
Gastos de Viaje, Comunicaciones y Transporte	318.693.262	230.109.494	88.583.768	38.50%
Gastos de representación administrativos	129.861.959	48.718.269	81.143.690	166.56%
Servicios Administrativos y Operativos	561.513.023	285.493.279	276.019.744	96.68%
Combustibles y Lubricantes	14.314.630	12.082.387	2.232.343	18.48%
TOTAL	\$ 11.188.006.209	\$ 6.313.645.385	\$ 4.874.360	56.43%

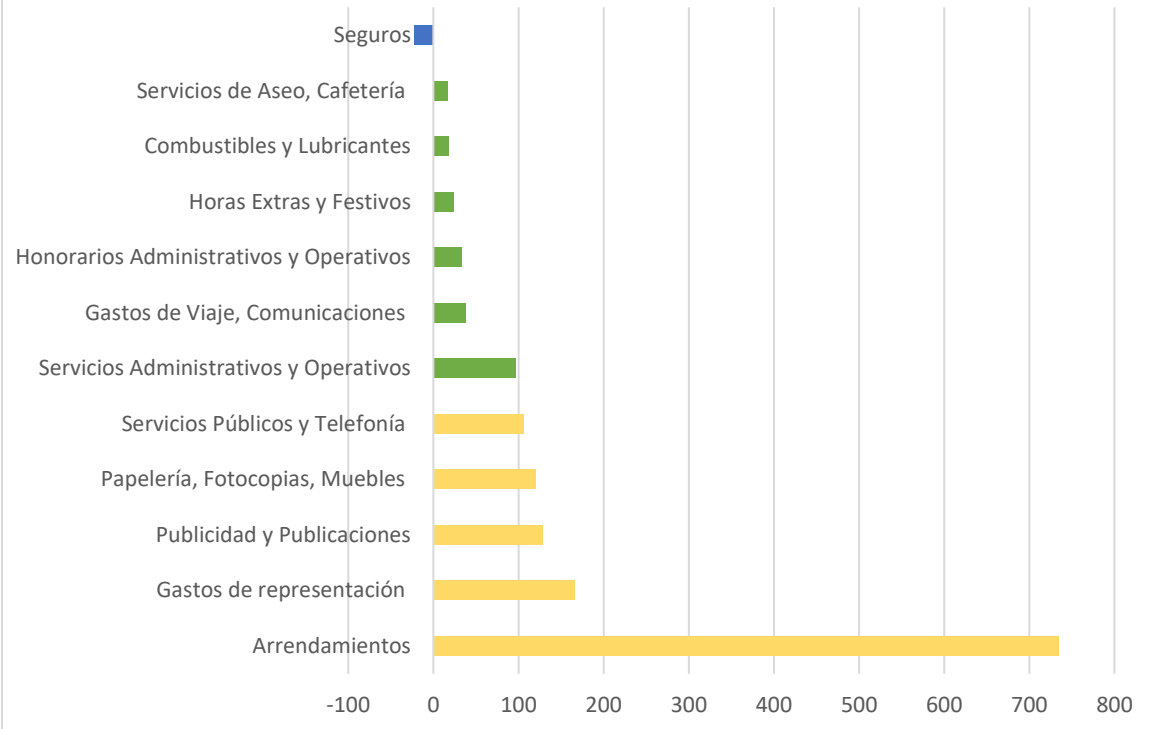
INFORME DE AUSTRIDAD TRIMESTRAL EN EL GASTO PÚBLICO



INFORME DE AUSTRERIDAD TRIMESTRAL EN EL GASTO PÚBLICO



Porcentaje de variación del gasto durante el cuarto trimestre de 2022



4. CONCLUSIONES

- La Dirección de Control Interno del Tecnológico de Antioquia, en cumplimiento de la ley de austeridad en el gasto público, luego de analizar el cuarto trimestre (octubre, noviembre y diciembre) de la vigencia 2022, comparativo con el mismo periodo de 2021, evidencia un incremento porcentual significativo del 53.43%.

- Los rubros de gasto público que presentaron un incremento porcentual representativo son los siguientes:

Arrendamientos 734.86%

Gastos de representación administrativos 166.56%

Publicidad y Publicaciones 128.70%

Papelería, Fotocopias, Muebles y Útiles de Oficina 120.09%

Servicios Públicos y Telefonía Celular 106.12%

Servicios Administrativos y Operativos 96.68%

- Es pertinente que la institución realice un análisis cualitativo y cuantitativo de la gestión o un análisis vertical u horizontal para justificar la realidad del incremento porcentual del gasto público que se presentó durante la vigencia 2022.
- De acuerdo con el resultado del análisis que se realice, se deberá efectuar plan de mejoramiento que subsane cualquier incumplimiento en contravía de la normatividad vigente y adoptar las medidas pertinentes, durante la vigencia 2023.

INFORME DE AUSTERIDAD TRIMESTRAL EN EL GASTO PÚBLICO

5. RECOMENDACIONES

- Realizar plan de mejoramiento que subsane cualquier incumplimiento en materia de austeridad en el gasto público y adoptar las medidas pertinentes para la vigencia 2023.
- Actualizar la política de austeridad en el gasto público del Tecnológico de Antioquia I.U., en atención a lo dispuesto en la normatividad vigente.
- Se deben acatar todas las recomendaciones que en materia de políticas de austeridad en el gasto público que existen de acuerdo con la normatividad vigente.
- Empezar campañas que conduzcan a la cultura del cero papel, reutilización de papel usado, arrendamientos, automatización de procesos y uso adecuado de los servicios públicos y telefonía celular.



YON ALEJANDRO VÁSQUEZ ALVAREZ
Director de Control Interno